

## Parroquia de San Jerónimo Chichahualco.

<b>Clave:</b>	<b>Región:</b>	<b>Época de construcción:</b>	<b>Código Postal:</b>
150540370001.	X Metepec.	S.XVIII.	52170
<b>Municipio:</b>	<b>Uso original:</b>	<b>Uso actual:</b>	<b>Tipología arquitectónica:</b>
Metepec	Cementerio.	Parroquia.	Neoclásica.
<b>Localidad:</b>	<b>Coord. Geográficas:</b>	<b>Clasificación:</b>	<b>Colonia o barrio:</b>
Metepec.	19°16'45 19°42'45"N   99°13'17"O.	Bien inmueble con valor histórico.	San Jerónimo Chichahualco.
<b>Ubicación:</b>	<b>Otra ubicación:</b>	<b>Altitud:</b>	
San Jerónimo Chichahualco.	Esq. Miguel Hidalgo.	2,627 msnm.	

**Catalogado o inventariado :** INAH

**Declaratoria de Monumento Histórico:**

**Declaratoria de Centro Histórico:**

**Zona de Monumentos Históricos:**

**Inscripción Patrimonio Mundial, UNESCO**

## Datos Históricos:


Inmueble cuya construcción data de siglo XVIII.

## Descripción general:


Parroquia de una sola nave. Su fachada de estilo neoclásico se compone por una serie de ventanas arqueadas con terminación triangular de doble hoja de madera y protección de herrería, además de un portón estilo frailería enmarcado por un dintel de piedra de cantera de medio punto. En la parte superior, se ubican tres nichos con bultos en relieve de carácter religioso, con una cornisa de tabique rojo, remate tipo pedestal escalonado y coronado con una cruz de piedra. Techado de bóveda catalana, posee un campanario de tres cuerpos con pechos de paloma y columnas que decoran un reloj, acompañada por una cúpula roja. Pórtico exterior de madera con alegorías originales, ventanas de madera con ornamento típico.




Panorámica de la Parroquia.




Fachada Principal de la Parroquia.




Puerta de madera a doble hoja original.



Parte superior de la fachada principal de la Parroquia.



Detalles de ornamentación de piedra.



Ventana de madera original, con herrería.



Detalle de la madera de la puerta de la Parroquia.